

メルカリ便

Point!

全て全国送料一律！遠方への発送にはGood

サービス名	送料	着払い	サイズ	料金
ネコポス	◎全国送料一律	✕ 着払い不可	A 4サイズ ・厚さ2.5cmまで ・重さ1kgまで	195円
宅急便コンパクト	◎全国送料一律	✕ 着払い不可	専用箱 25cm×20cm×5cm	380円 (別途65円)
			専用薄型箱 24.8cm×34cm	380円 (別途65円)
宅急便 (販売価格1000円以上で利用可)	△全国送料一律 サイズにより変動	✕ 着払い不可	縦+横+高さ=160cm迄	一律600円~1500円 ※サイズにより変動

◆発送の方法・手順

- 1 メルカリでメルカリ便での発送を指定する
- 2 商品を梱包しクロネコヤマト（またはファミリーマート）へ行く
- 3 メルカリアプリの取引画面で二次元バーコードを表示
- 4 店内にある端末を操作する
- 5 二次元バーコードをかざす
- 6 クロネコヤマトでは「印刷」をタッチし伝票を印刷する
- 7 商品と伝票を店員に渡し集荷受付をしてもらう

◆メリット・デメリット

👍 Good

送料が全国一律！どんな場所へも安く送れるのが特徴です！

👎 Bad

クロネコヤマトやファミリーマートで端末の操作をする必要があります。

[>> メルカリ便の送り方はこちら！！ <<](#)

郵便局

Point!

手軽なポスト投函！小さい物の発送にはGood

サービス名	送料	着払い	サイズ	料金
定形郵便	△全国一律2パターン	✕ 着払い不可	9cm×14cm～ ～12cm×1cm×23.5cm ・重さ50gまで	①～25g 82円
				②25g～50g 92円
定形外郵便	△全国一律2パターン	✕ 着払い不可	縦+横+高さ=90cm迄 ・縦60cmまで ・重さ4kgまで	①～50g 120円
				②50g～4kg 1180円
レターパックライト	◎全国送料一律	✕ 着払い不可	～34cm×24.8cm迄 ・厚さ3cmまで ・重さ4kgまで	360円
ポストケット	◎全国送料一律	◎ 着払い	～34cm×25cm迄 ・厚さ3.5cmまで ・重さ1kgまで	360円
レターパックプラス	◎全国送料一律	✕ 着払い不可	～34cm×24.8cm迄 ・厚さ(専用BOX) ・重さ4kgまで	510円
ゆうメール	△全国一律 重さにより変動	◎ 着払い	縦+横+高さ=170cm迄 ・重さ3kgまで	180円～ ※重さにより変動
ゆうパック	×変動	◎ 着払い	縦+横+高さ=170cm迄 ・重さ30kgまで	690円～ ※サイズ・届け先により 料金変動
クイックポスト※1	◎全国送料一律	✕ 着払い不可	・長辺～34cmまで ・短辺～25cmまで ・厚さ3cm、重さ1kgまで	164円

※1：専用Webサイトに登録後、申し込み手続きを行い、プリンターで宛名ラベルを印刷し荷物へ貼り付けしてポストへ投函する必要があります

◆発送の方法・手順

- 1 商品を梱包して郵便局へ荷物を持っていく
- ▼
- 2 サイズに応じて局員に対応してもらう

◆メリット・デメリット

👍 Good


小さく軽い物には断然お得！多少厚みがあっても軽ければ安く送れるのが特徴です！

👎 Bad

大きめの物はゆうパックとなってしまう、大きなものには送料が高ついてしまいます。

【サービス終了】 はこBOON


Point! 大きくて軽い物！ぬいぐるみや厚手の衣類にGood


サービス名	送料	着払い	サイズ	料金
はこBOON	×変動	 着払い不可	縦+横+高さ=160cmまで ・重さ25kgまで	494円～ ※重さ・届け先により 変動

◆発送の方法・手順

- 1 はこBOONのWebサイトにて配送予約をする
- 2 荷物を持ってファミリーマートへ行く
- 3 店内にあるファミポートという端末を操作し伝票を発行する
- 4 荷物と伝票を店員に渡してレジにて集荷受付をしてもらう
- 5 伝票を受け取って荷物に伝票を貼りつける（客側がセルフでやる決まりですね）

◆メリット・デメリット

 **Good** 唯一、サイズで料金変動しないサービス！大きなものが割安で送れます！

 **Bad** ネットで事前予約をし、ファミポートの操作する必要があり少し面倒ですね。

クロネコヤマト

Point!

保証が手厚いので高価なものにGood

サービス名	送料	着払い	サイズ	料金
宅急便コンパクト	× 変動	❌ 着払い不可	専用箱 25cm × 20cm × 5cm	594円（別途65円） ※届け先により変動
			専用薄型箱 24.8cm × 34cm	594円（別途65円） ※届け先により変動
ヤマト便（宅急便）	× 変動	🟡 着払い	縦+横+高さ=160cm迄	756円～ ※サイズ・届け先により 変動

◆ 発送の方法・手順

《クロネコヤマトでの受付》

- 1 荷物を持ってクロネコヤマトへ行く
- 2 サイズに応じてスタッフに受付をしてもらう

《コンビニでの受付》

- 1 荷物をもってコンビニへ行く
- 2 レジの近くにある伝票を記入しスタッフに受付をしてもらう

◆ メリット・デメリット



ほとんどのコンビニで取扱いがあるので、24時間どこでも発送できるのが特徴です！



メール便が廃止になってから、非常に割高です。
同じクロネコヤマトの配送なら、はこB00Nやメルカリ便の方が絶対にお得ですね！

Pick up! 『もっとメルカリで稼ぐブログ』

メルカリで物が売れると、どんどん楽しくなってきますよね！

そこで！
マニアックなノウハウはブログに更新しています♪

[もっとメルカリで稼ぐブログ](#)

★Facebookもやっています★

<https://www.facebook.com/tako.mercari>

